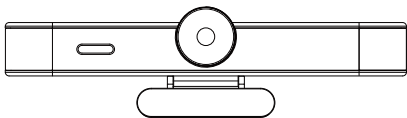


高清音视频一体机



用户说明书 | MANUAL V2.0

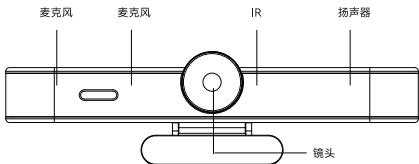
包装清单

- 1 高清音视频一体机 2 USB数据线 3 遥控器 (不适用于1080P音视频一体机)
- 4 说明书 5 磁性隐私盖

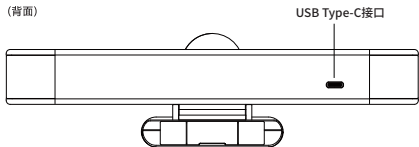
	1080P音视频一体机	4K音视频一体机
摄像机参数		
图像传感器	1/2.8" SONY CMOS	1/2.8" SONY CMOS
有效像素	238万像素	829万像素
视频格式	YUV,MJPG,H.264	YUV, MJPG,
视角角度	116.6°(D), 107.6°(H),72.6°(V)	88.2°(D), 80.2°(H),51°(V)
视频分辨率	1920*1080P@60fps,等	3840*2160@30fps,等
数字变焦	N/A	4倍
AI功能	N/A	2K/1080P
ePTz	N/A	支持
音频参数		
频响范围	100-22KHz	
拾音距离	5米	
扬声器音量	最大110dB	
一般规范		
输入电压	5V	
输入电流	500mA	
电源接口/输出接口	Type-C	
遥控器	N/A	支持
工作温度	-10°C -- 50°C	
存储湿度	20%~90%	
存储温度	-10°C -- 60°C	
工作湿度	20~85% 无冷凝	
产品尺寸	210*58*50mm	
包装尺寸	263*136*80mm	
产品重量	0.25kg/0.6kg(净重/毛重)	
系统要求	Windows、Mac OS、Android、Linux	
应用程序支持	视频会议软件:腾讯会议,钉钉会议,ZOOM, Teams, Webex等 即时通讯软件:微信, Skype, QQ等	

产品概览

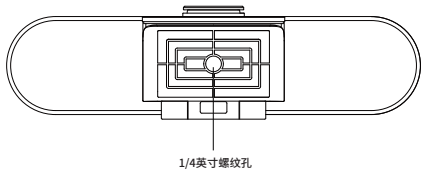
(正面)



(背面)

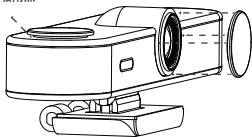


(底部)

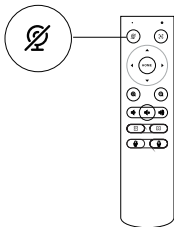


隐私保护

隐私盖吸附点

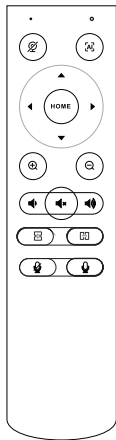


- 1 当使用音视频一体机时，取下隐私盖，放置在隐私盖吸附点。
- 2 当不使用音视频一体机时，将隐私盖吸附在镜头位置。
- 3 可通过遥控器开启或关闭音视频一体机的音视频输出(如下图)。



遥控器功能说明

(不适用于1080P音视频一体机)



-  关闭摄像头
-  AI开关键
-  画面上/下/左/右调整
-  画面放大
-  画面缩小
-  音量减小键
-  音量增大键
-  扬声器开关键
-  镜像倒置
-  左右翻转
-  麦克风关闭键
-  麦克关闭键

■注意

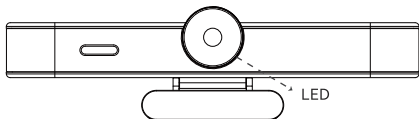
如果按下Home键或者画面放大缩小键，AI功能将被关闭。

遥控器不灵敏或者遥控距离缩短时，请及时更换电池，且勿将新旧电池混合使用。

长时间不使用遥控器时，请取出电池，以防止电池漏液腐蚀遥控器。

LED指示灯说明

4K 音视频一体机指示灯



摄像头状态	麦克风状态	指示灯状态
开	关	红灯闪烁, 间隔500ms
开	开	蓝灯常亮
关	开	绿灯闪烁, 间隔500ms
关	关	红绿灯交替闪烁, 间隔500ms

上述为打开视频流时, 指示灯的状态

如果关闭视频流时, 指示灯的状态如下:

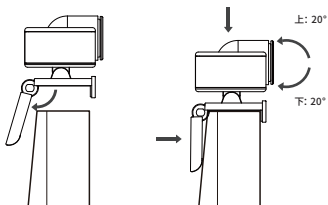
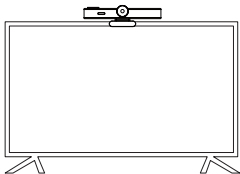
摄像头状态	麦克风状态	指示灯状态
关	关	绿蓝间隔500ms闪烁
关	开	绿灯常亮

1080P 音视频一体机指示灯

摄像头	指示灯
开	白灯亮
关	绿灯亮

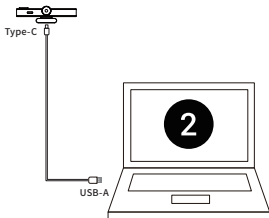
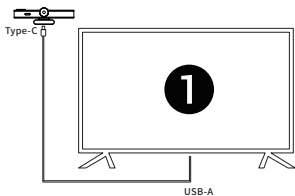
安装示意图

根据需求,可以将音视频一体机安装于电脑显示器,智能电视、或可通过底部的螺纹孔安装于三脚架上。



连接示意图

- 1 通过USB-C数据线连接至电脑，智能电视等各类音视频终端。



- 2 连接成功后，LED状态指示灯将点亮（参考前文LED指示灯说明）